

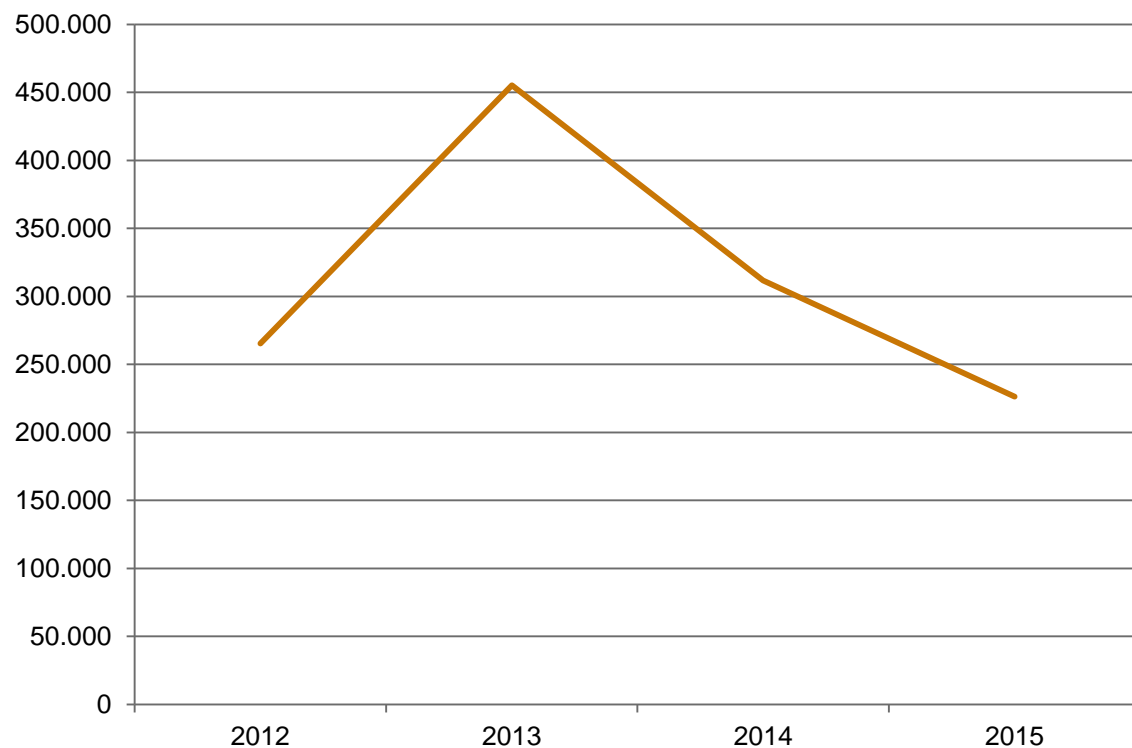
Bilancio di previsione 2015

Consiglio comunale 8 luglio 2015

Vincoli:

1 - Obiettivo patto di stabilità

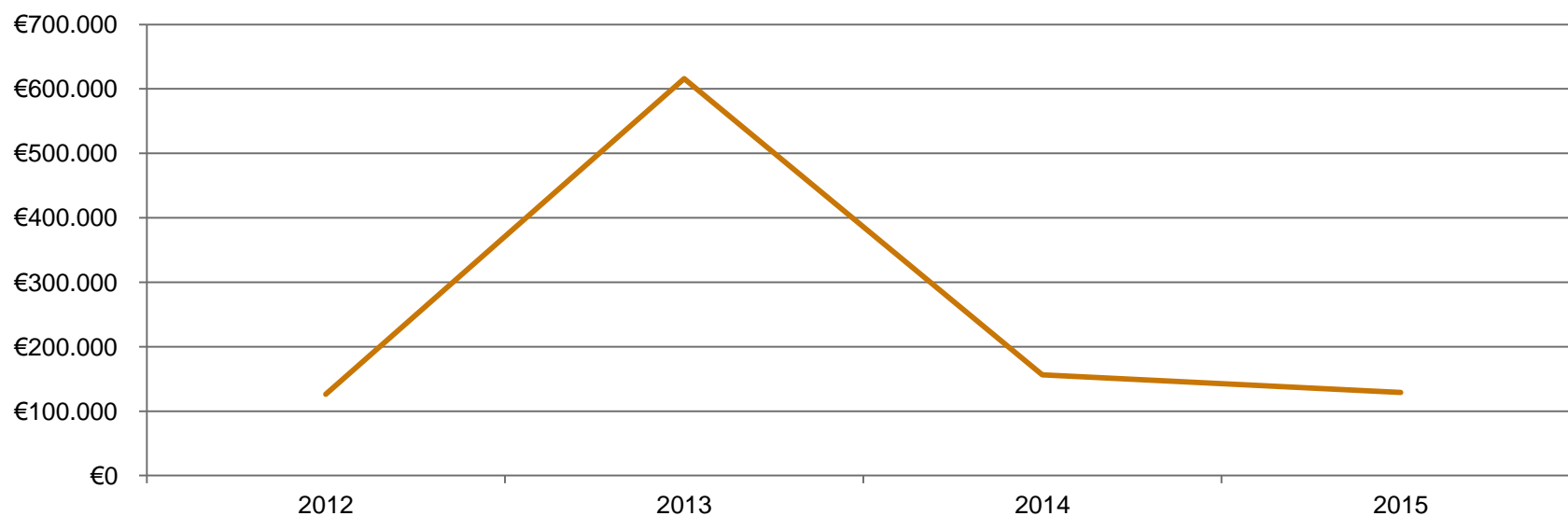
anno	obiettivo
2012	265.372
2013	455.296
2014	311.792
2015	226.361



Vincoli:

2 – Contributi e trasferimenti correnti

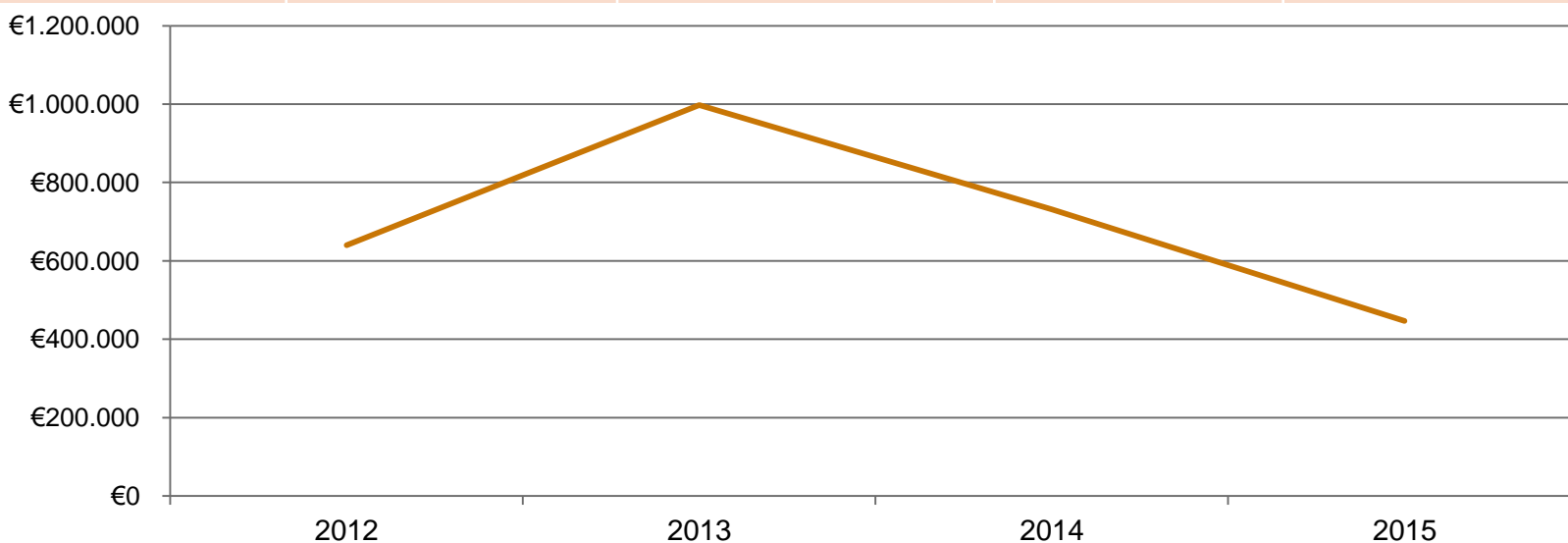
	2012 accertato	2013 accertato	2014 accertato	2015 previsione
contributi e trasferimenti correnti	€ 126.027	€ 615.947	€ 156.196	€ 128.822



Vincoli:

3 – Fondo di solidarietà e Fondo sperimentale di riequilibrio

	2012 accertato	2013 accertato	2014 accertato	2015 previsione
Fondo solidarietà / Fondo riequilibrio	€ 640.384	€ 997.519	€ 731.508	€ 446.595



IN SINTESI - La situazione riguardo alle "entrate" dallo Stato e patto rispetto al 2014

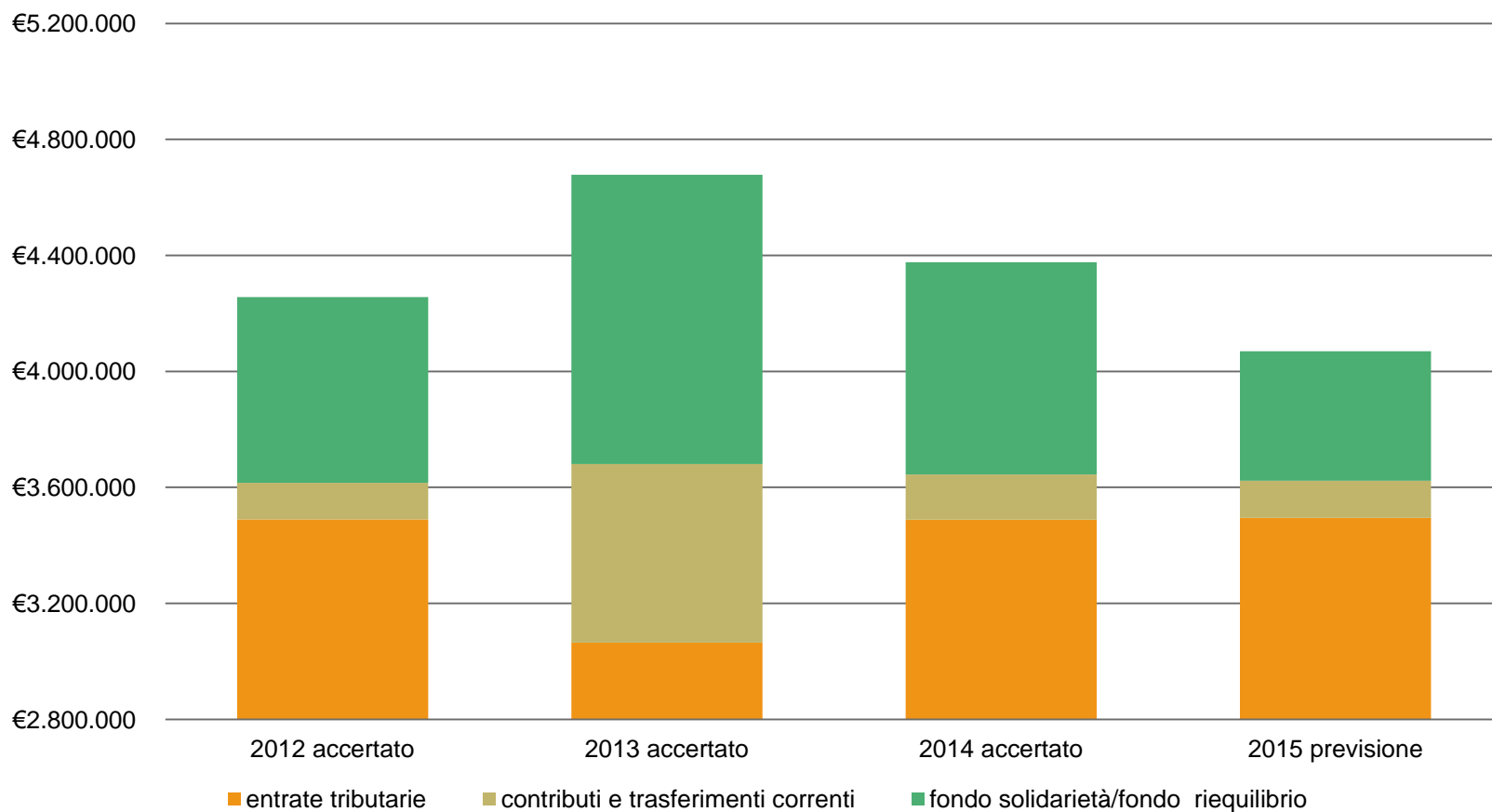
Minori trasferimenti	-€ 27.374
Minori entrate fondo di solidarietà	-€ 284.913
Diminuzione obiettivo	€ 85.431
Totale minori risorse	-€ 226.856

Entrate tributarie e trasferimenti

	2012 accertato	2013 accertato	2014 accertato	2015 previsione
entrate tributarie	€ 3.489.654	€ 3.064.201	€ 3.488.208	€ 3.494.163
contributi e trasferimenti correnti	€ 126.027	€ 615.947	€ 156.196	€ 128.822
fondo solidarietà/fondo riequilibrio	€ 640.384	€ 997.519	€ 731.508	€ 446.595
	€ 4.256.065	€ 4.677.667	€ 4.375.912	€ 4.069.580

Nonostante queste continue diminuzioni, l'amministrazione non ha aumentato nessuna aliquota tra anno 2014 e anno 2015

Andamento entrate tributarie, trasferimenti, fondo Solidarietà 2012 - 2015



L'Imposta Unica Comunale (I.U.C.)

L'Imposta Unica Comunale è costituita da:

IMU (imposta municipale unica),

TARI (tassa sui rifiuti),

TASI (tassa sui servizi indivisibili)

- L'**IMU**, introdotta nel 2012, è calcolata sulla base della rendita catastale.
- Anche per il 2015, la legge dispone che il gettito dell'aliquota base della categoria D sia interamente versata allo Stato.
- Per le imprese, l'IMU può essere dedotta nella misura del 20%.
- La **TARI** conferma il principio della totale copertura delle spese per la gestione dei rifiuti, nonché le categorie e i parametri fissati dalla TARI 2014. L'unica variazione introdotta è la riduzione del 60% per gli esercizi "no slot"
- La **TASI** è stata introdotta nel 2014, è calcolata sulla base della rendita catastale ed è destinata a coprire i costi per servizi indivisibili erogati dal Comune.
- Per le imprese, può essere dedotta al 100%.

IMU 2015

Rispetto al 2014, non sono state apportate modifiche:

- Le abitazioni in comodato d'uso gratuito (e le relative pertinenze) restano assimilate all'abitazione principale = IMU azzerata
- Per la categoria D, l'aliquota resta dal 10,6 del 2013 al 9,1

TARI – confronto 2015 vs 2014

	2015	2014	differenza
totale	572.264,92	635.815,62	-63.550,70

La differenza di – 63550,70 euro rispetto al 2014 si compone di:

44.195 €

quale restituzione per il 2014

19.355 €

di reale risparmio nella gestione di servizio

TASI

- Nel 2014 è stata introdotta la possibilità per i Comuni di applicare una nuova tassa con vincolo di destinazione alla copertura dei servizi indivisibili.
- La tassa è a base patrimoniale, **ma è riferita alla fruizione dei servizi comunali indivisibili** che devono essere precisamente individuati in elenco da inserire nel regolamento comunale.
- Vincoli per la definizione delle aliquote:
 - Somma aliquota TASI + IMU non può essere superiore all'aliquota massima per IMU al 31/12/2013
 - Per il 2015: aliquota massima 2,5 per mille
 - Fabbricati rurali strumentali: aliquota massima è 1 per mille

TASI – aliquote e esenzioni

- ALIQUOTA DI BASE **0,10 per cento** per tutte le categorie catastali eccetto la categoria D
- ALIQUOTA **0,15 per cento** per tutte le categorie D (totale 2014 IMU+TASI 10,6 = IMU 2013)
- ALIQUOTA **0 per cento** per la AREE FABBRICABILI
- TERRENI AGRICOLI ESENTI
- Quota inquilini 30% - proprietari 70 %

Armonizzazione contabile

- Dal 2015 è entrato in vigore un nuovo sistema contabile che ha determinato la necessità di un accertamento straordinario dei residui al 31.12.2014
- I residui non ancora liquidati o incassati al 29.5.2015 si sono dovuti contabilizzare nel bilancio 2015 (cioè aggiungere alle voci di spesa o entrata del 2015)
- A copertura delle spese accertate nel 2015 ma di competenza di anni precedenti e finanziati negli stessi anni, si sono creati due FONDI PLURIENNALI VINCOLATI
- E' un meccanismo contabile straordinario per il bilancio 2015

LE CIFRE A BILANCIO

ENTRATE		USCITE	
TRIBUTARIE	3.940.758	SPESE CORRENTI	4.971.391
TRASFERIMENTI E CONTRIBUTI DA STATO/REGIONE	128.822		
EXTRATRIBUTARIE	711.888		
ALIENAZIONI, TRAFERIMENTI DA CAPITALE	856.715	SPESE IN CONTO CAPITALE	2.786.783
TOTALE ENTRATE	5.638.183	TOTALE SPESE	7.758.173
ACCENSIONE PRESTITI		RIMBORSO PRESTITI	10.430
SERVIZI CONTO TERZI	947.614	SERVIZI CONTO TERZI	947.614
TOTALE COMPLESSIVO	6.585.797	TOTALE COMPLESSIVO	8.716.218

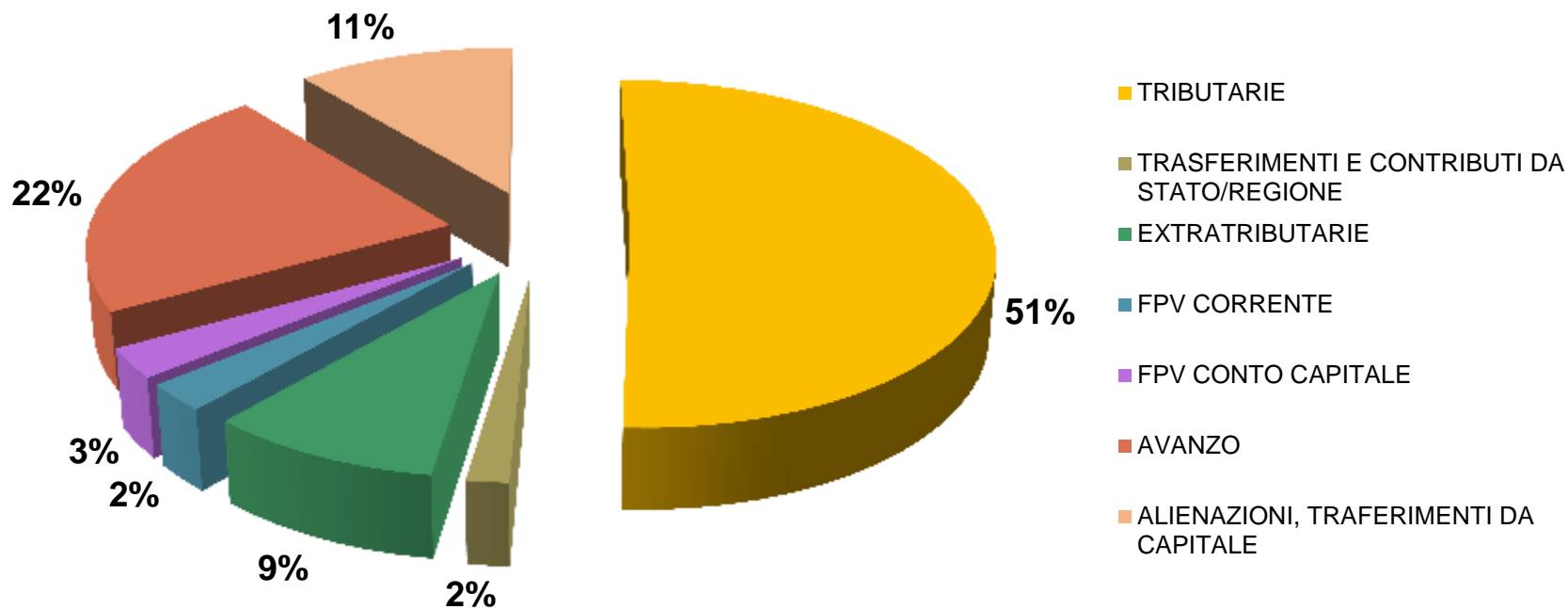
Pareggio entrate uscite

- La differenza tra entrate e spese di **2.130.421 €** è costituita da:
 - **1.710.943 €** risorse da avanzo di amministrazione utilizzabili per il nuovo edificio scolastico
 - **218.086 €** risorse da fondo pluriennale vincolato per spese di investimento
 - **201.392 €** risorse da fondo pluriennale vincolato (FPV) per spese correnti

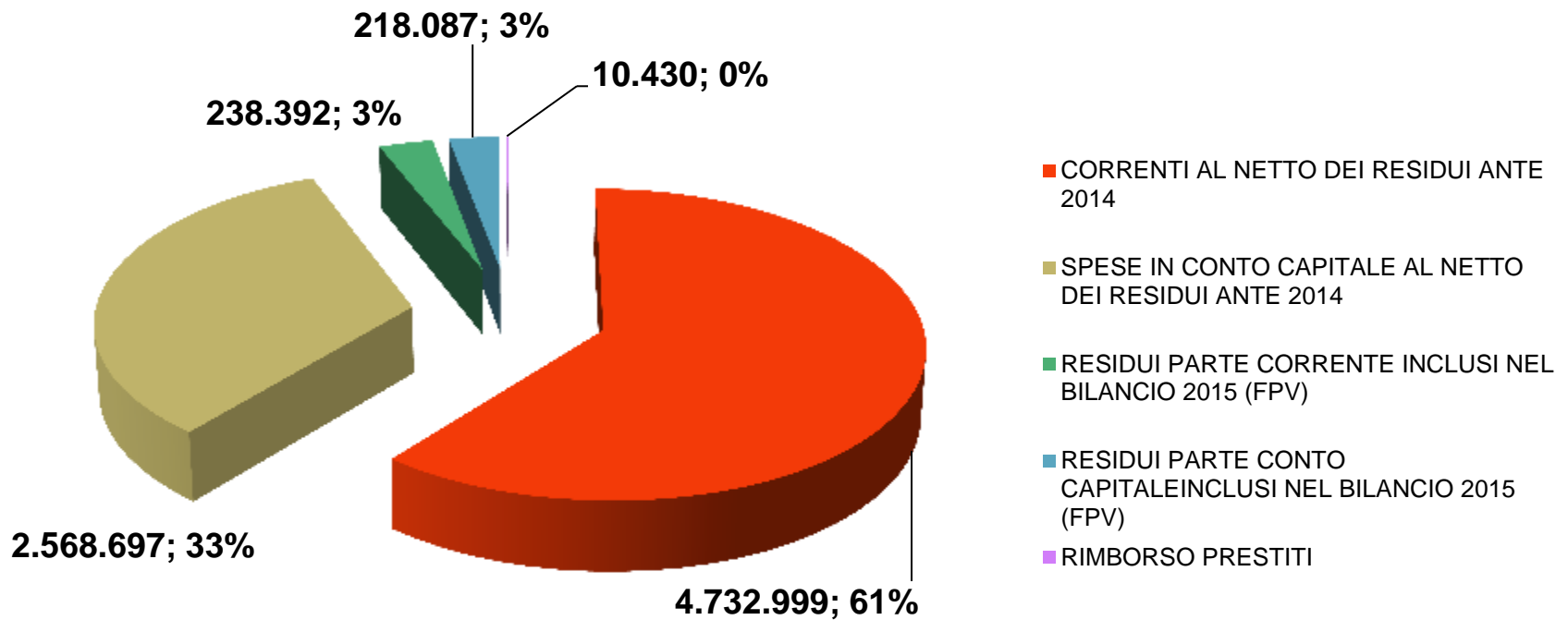
Fondi Pluriennali Vincolati

SPESE	2015 Bilancio	Fondo Pluriennale Vincolato (FPV)	Bilancio 2015 al netto del FPV
Correnti	€ 4.971.391	€ 238.392	€ 4.732.999
Capitale	€ 2.786.784	€ 218.087	€ 2.568.697
	€ 7.758.175	€ 456.479	€ 7.301.696
Entrate	2015 Bilancio	Fondo Pluriennale Vincolato (FPV)	Bilancio 2015 al netto del FPV
Tributarie	€ 3.940.758	€ 0	€ 3.940.758
Extratributarie	€ 711.888	€ 37.000	€ 674.888
Trasferimento e Contributo Stato/Regione	€ 128.822		€ 128.822
Capitale	€ 856.715		€ 856.715
	€ 5.638.183	€ 37.000	€ 5.601.183
Fondo Pluriennale Parte Corrente		€ 201.392	
Fondo Pluriennale Parte Capitale		€ 218.087	

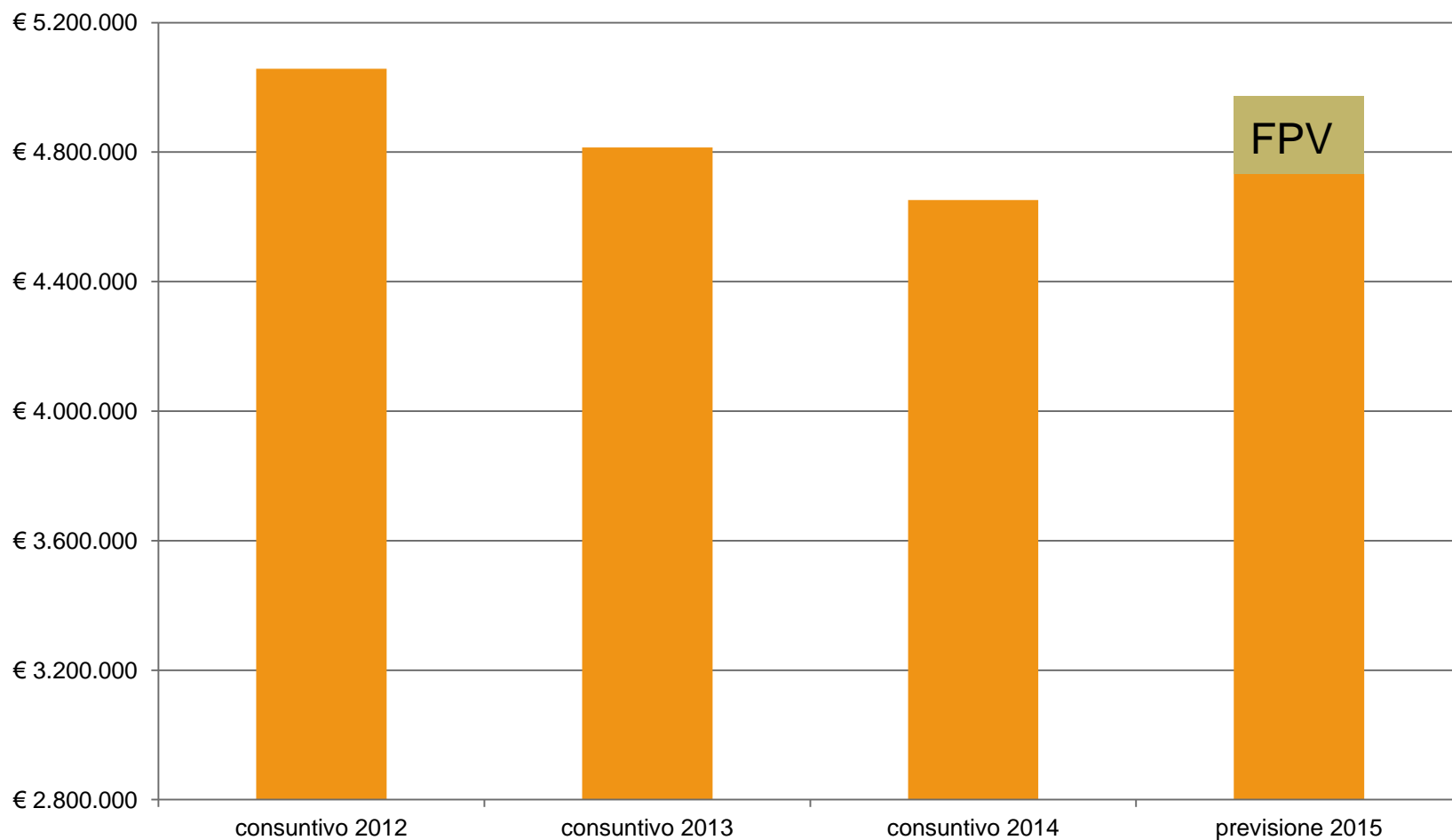
Le cifre a bilancio - ENTRATE



Le cifre a bilancio – SPESE



Andamento spese correnti



Spese correnti – Variazioni 2015 rispetto al 2014

- Al netto delle risorse derivate dal fondo pluriennale vincolato (FPV), le spese correnti aumentano rispetto al 2014 di **80.939 euro** destinati principalmente a:
 - 43.000 €: quota aggio per riscossione TOSAP e ICP
 - 31.100 €: fondo svalutazione crediti
 - 23.216 €: rette ricovero per minori
 - 14.100 €: fondo di riserva
 - 10.400 €: spese per la sostituzione dell'Assistente sociale

2015 Priorità per spese di investimento

Per il 2015 sono previste importanti spese di investimento:

Realizzazione nuovo edificio scolastico I lotto	1.710.943 €
Completamento e adeguamento biblioteca	337.952 €
Centro riuso	100.000 €
Manutenzione straordinaria strade	50.000 €
Approdo al fiume Brembo	18.000 €
Potenziamento rete ciclopedonale	50.000 €
Manutenzione straordinaria edifici comunali	72.000 €

Il patto di stabilità

saldo programmatico da raggiungere in termini competenza - dati previsionali
2015

+ Entrate accertate a Titoli I+II+III	4.982.859,58
+ Entrate incassato a Titoli IV	616.255,92
- Contributo compensativo IMU immobili comunali	-
(- riscossione di crediti)	-
+ totale entrate finali nette competenza mista	5.599.115,50
+ Spese impegnate Titolo I	4.971.390,58
	-
- Spese pagate Titolo II finanziato stato art. 31 c 9 bis L 183/2011	-
- Spese pagate Titolo II finanziato stato DPCM 13/06/2014	-1.725.195,18
+ Spese pagate Titolo II	2.125.000,00
(- concessione di crediti)	-
- totale spese finali nette competenza mista	5.371.195,40
SALDO FINANZIARIO DI COMPETENZA MISTA PREVISTA	227.920,10
SCOSTAMENTO DI COMPETENZA	2015
OBIETTIVO DA RAGGIUNGERE IN TERMINI DI COMPETENZA	226.361,45
OBIETTIVO STIMATO IN TERMINI DI COMPETENZA	227.920,10
MARGINE DI MANOVRA	1.558,65

Il comune: gettito tributario per il Comune e i trasferimenti da Stato a Comune

	2013 accertato	2014 accertato	2015 previsione
Totale IMU	€ 1.646.920	€ 1.447.441	€ 1.446.500
Totale TARES/TARI	€ 684.912	€ 635.815	€ 572.265
Quota 5% Provincia	€ 34.246	€ 31.790	0
Totale TASI	0	€ 777.305	€ 780.000
Totale "IUC"	€ 2.366.078	€ 2.892.351	€ 2.798.765
Fondo di Solidarietà - da Stato a comune	€ 997.519	€ 731.508	€ 446.595
Trasferimento compensativo IMU prima casa - da Stato a comune	€ 446.801	€ 0	€ 0
totale	€ 3.810.398	€ 3.623.859	€ 3.245.360