

Il conto consuntivo 2014

Curno, 29 maggio 2015

A decorative graphic element consisting of several horizontal lines of varying lengths and colors (teal, light blue, white) extending from the right side of the slide.

Quadro riassuntivo

ENTRATE		SPESE	
Tributarie	4.219.717	Correnti	4.652.060
Trasferimenti	156.197		
Extratributarie	797.424		
Entrate in conto capitale	185.311	In conto capitale	57.861
		Rimborso prestiti	10.425
Entrate per conto terzi	455.537	Spese per conto terzi	455.537
TOTALE	5.814.186	TOTALE	5.175.883

AVANZO DI COMPETENZA: + 638.303

Obiettivo patto di stabilità: 311.792

Obiettivo raggiunto: 353.311

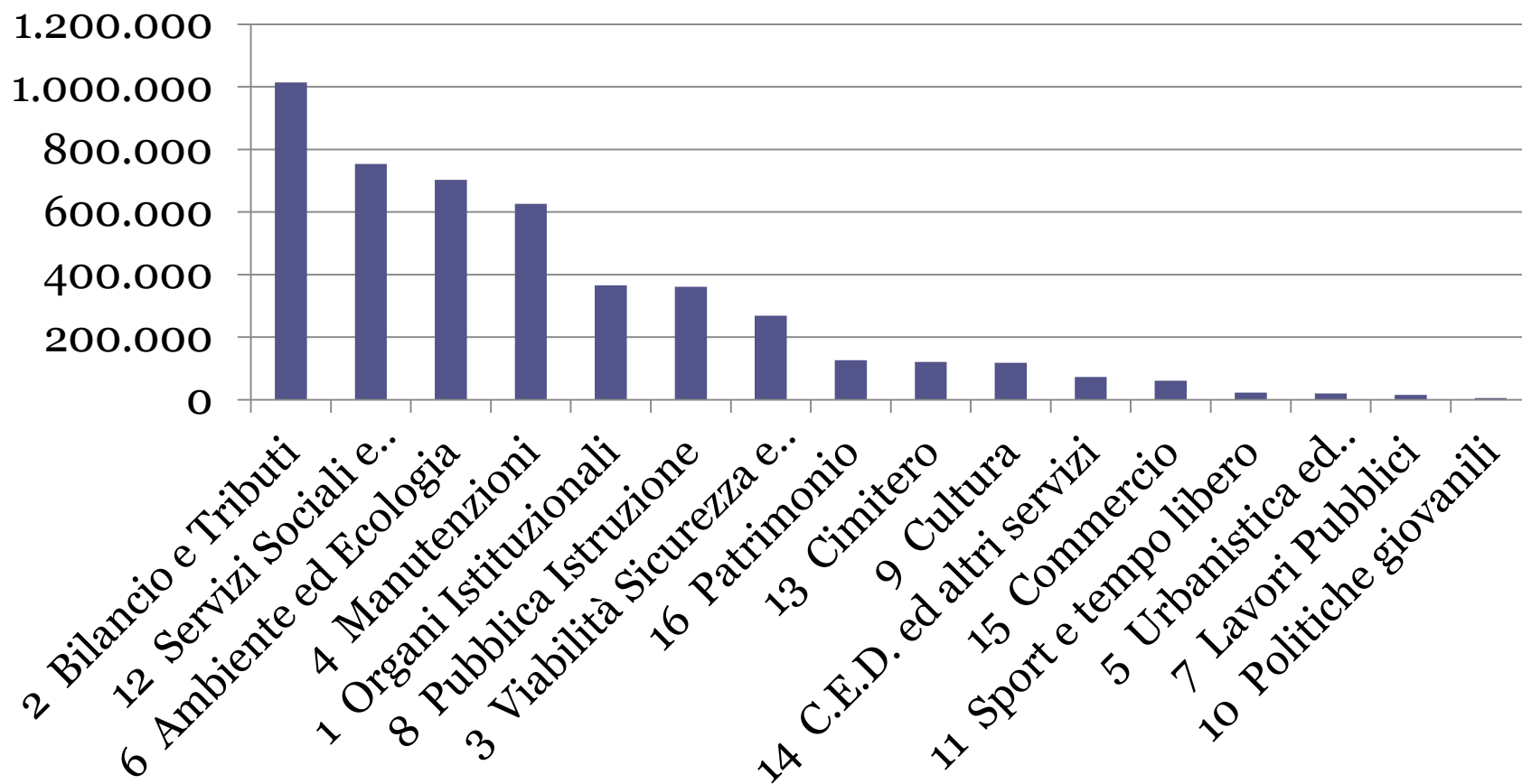
MARGINE DI MANOVRA: + 53.519

CLASSIFICAZIONE SPESE CORRENTI	2012	2013	2014
prestazione di servizi	2.665.498,86	2.659.983,15	2.511.905,00
personale	1.304.224,61	1.336.334,73	1.346.131,51
trasferimenti	372.813,08	545.092,61	512.550,46
imposte e tasse	120.709,30	113.570,51	127.803,81
acquisto beni consumo	122.770,80	109.194,12	94.512,83
utilizzo beni di terzi	33.195,13	32.814,00	35.976,16
interessi passivi e oneri finanziari diversi	49.969,08	9.505,27	0
oneri straordinari della gestione corrente	388.614,37	8.285,53	23.180,53
TOTALE	5.057.795,23	4.814.779,92	4.652.060,30

Confronto 2014 vs 2013

- Le spese correnti sono diminuite (- 162.719,62 euro pari a - 3,4%)
 - Sono diminuite le spese per prestazioni di servizi: - 148.078 euro per minori spese per esumazioni e cremazioni, spese piazzola ecologica e smaltimento rifiuti e spese per incarichi professionali.
 - Le spese per il personale aumentano di 9.797 euro, soprattutto per le due leve civiche.
 - Aumentate anche le imposte e tasse pagate dal Comune (+ 14.233 euro)
 - Gli oneri straordinari della gestione corrente contengono le somme restituite ai cittadini per IMU abitazioni in comodato d'uso gratuito.

Pareto spese correnti per programmi



Patto di stabilità

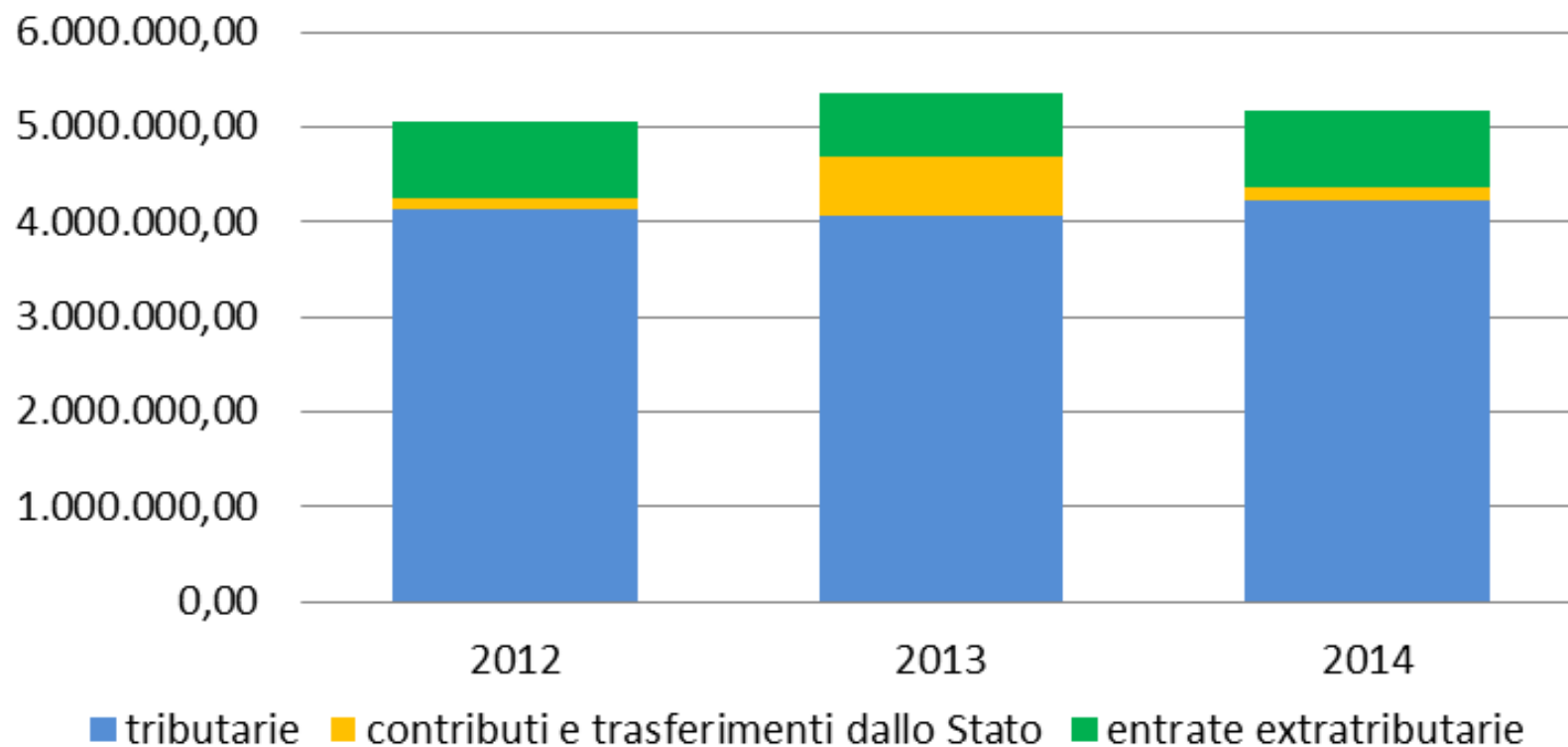
Consuntivo	Anno 2012	Anno 2013	Anno 2014
+ Entrate accertate a Titoli I+II+III	€ 4.957.465,21	€ 5.289.325,40	€ 5.172.337,76
+ Entrate incassato a Titoli IV	€ 1.230.979,05	€ 286.607,03	€ 185.310,91
(- riscossione di crediti)		€ -	-€ 29.594,74
+ totale entrate finali nette competenza mista	€ 6.188.444,26	€ 5.575.932,43	€ 5.328.053,93
+ Spese impegnate Titolo I	€ 5.057.795,23	€ 4.814.779,92	€ 4.652.060,30
+ Spese pagate Titolo II finanziato stato *		€ 124.000,00	
+ Spese pagate Titolo II finanziato regione I assegnazione*	€ -	€ 83.871,28	
+ Spese pagate Titolo II finanziato regione II assegnazione*	€ -	€ 24.918,69	
+ Spese pagate Titolo II finanziato stato art. 31 c 9 bis L 183/2011			€ 93.567,00
+ Spese pagate Titolo II finanziato stato DPCM 13/06/2014			€ 120.000,00
+ Spese pagate Titolo II (totale)	€ 858.704,78	€ 328.992,17	€ 524.250,06
(- concessione di crediti)			
- totale spese finali nette competenza mista	€ 5.916.500,01	€ 5.019.772,09	€ 4.962.743,36
SALDO FINANZIARIO DI COMPETENZA MISTA PREVISTA	€ 271.944,25	€ 556.160,34	€ 365.310,57
SCOSTAMENTO DI COMPETENZA			
OBIETTIVO DA RAGGIUNGERE IN TERMINI DI COMPETENZA	€ 265.372,75	€ 455.296,82	€ 311.791,98
OBIETTIVO STIMATO IN TERMINI DI COMPETENZA	€ 271.944,25	€ 556.160,34	€ 365.310,57
	€ -	€ -	€ -
MARGINE DI MANOVRA	€ 6.571,50	€ 100.863,52	€ 53.518,59
VA BENE, PREVISIONI IN LINEA			
NON VA BENE, PREVISIONI NON IN LINEA			

Entrate correnti

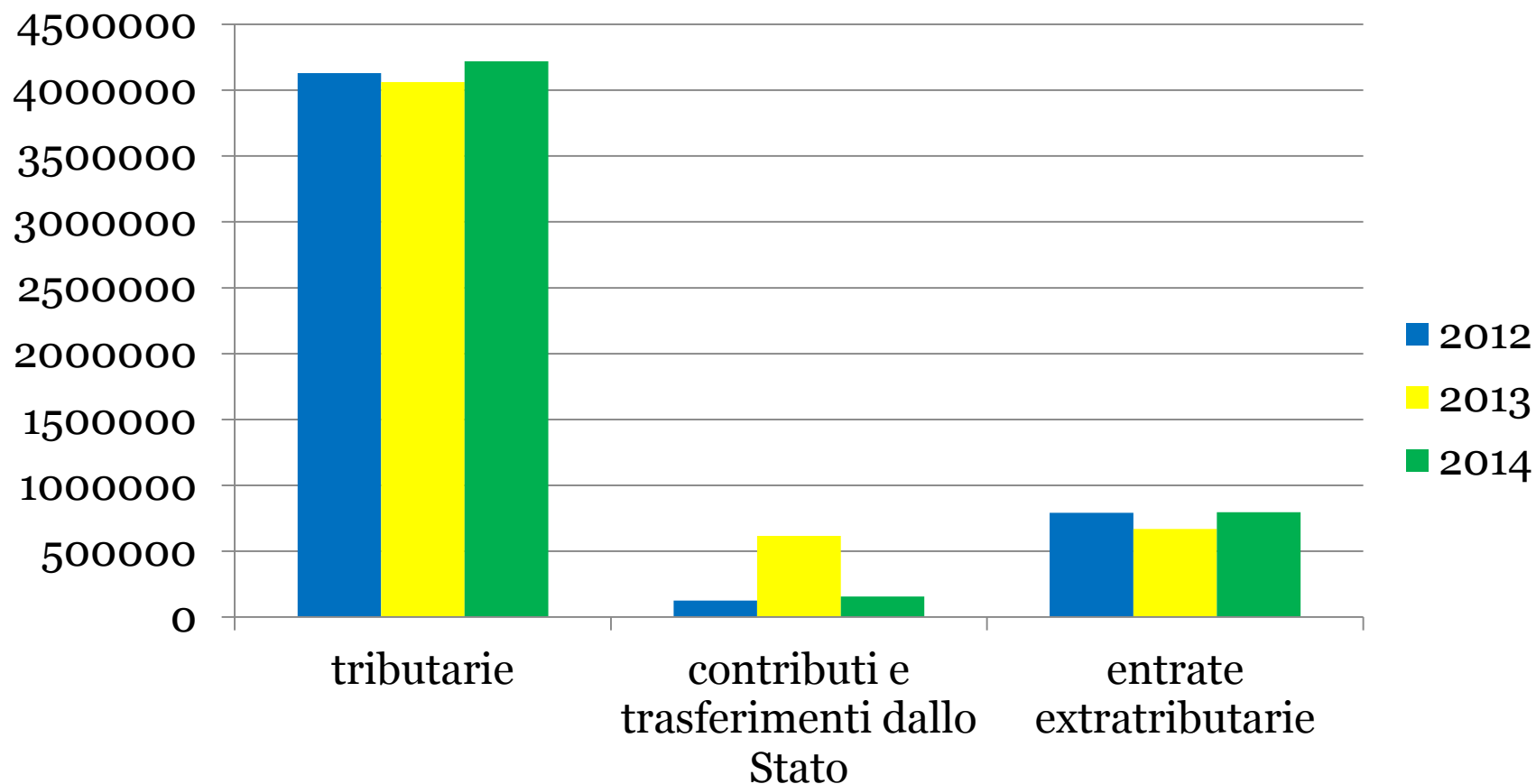
ENTRATE	2012	2013	2014
tributarie	4.130.038,87	4.061.720,46	4.219.716,82
contributi e trasferimenti dallo Stato	126.027,12	615.947,08	156.196,82
entrate extratributarie	791.656,45	670.208,86	797.424,12
	5.047.722,44	5.347.876,40	5.173.337,76

- 174.539 rispetto al 2013, nonostante l'introduzione della TASI

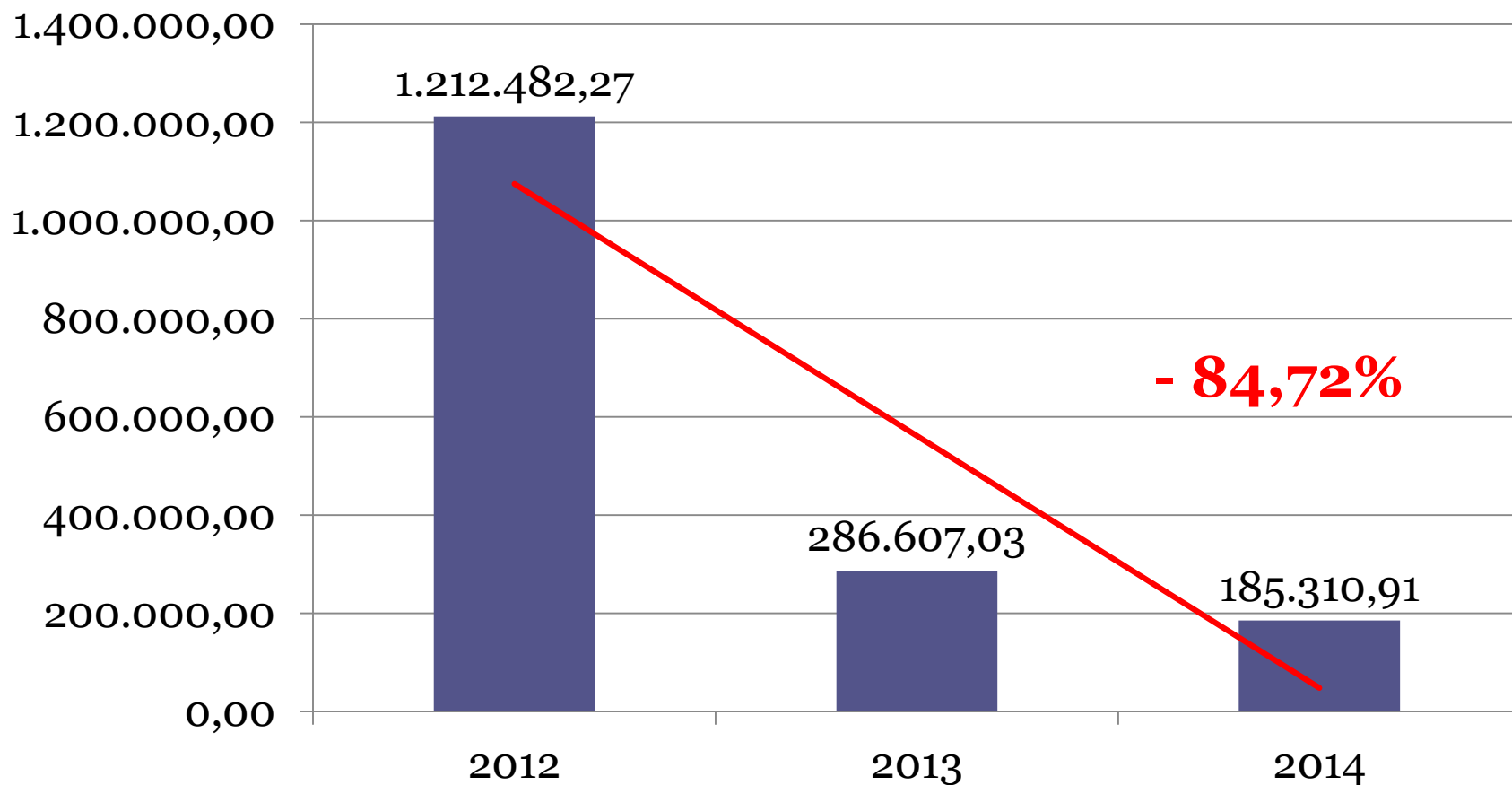
entrate correnti 2012 - 2014



Confronto entrate correnti 2012 - 2014



Entrate in conto capitale confronto 2012 - 2014



Spese in conto capitale

2012	2013	2014
858.705	328.992	524.154

